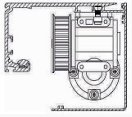



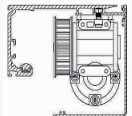
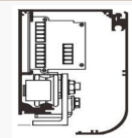







IMAGEN	CLAVE	DESCRIPCION	FOTOS
	1640X3	SISTEMA AUTOMATICO FUJI DE 5 M NAT	  
	1640X2	SISTEMA AUT. MOD 1100E DE 5 M	
	1643	SISTEMA AUT. DOORMA DE 5 M	
	DGSW-119	OPERADOR PARA VENTANAS ABATIBLES PEQUEÑO	
	DGSW-S2	SISTEMA AUTOMATICO PARA HOJAS CORREDIZAS CAP. 100KG	
	DGSW-S1	SISTEMA AUT. PARA VENTANAS Y PUERTAS CORREDIZAS	
	Z10127	ZOCLO CARA PLANA PARA PUERTA DE SISTEMA AUTOMATICO EN COLOR NEGRO	
	Z10127	ZOCLO CARA PLANA PARA PUERTA DE SISTEMA AUTOMATICO EN COLOR NATURAL	